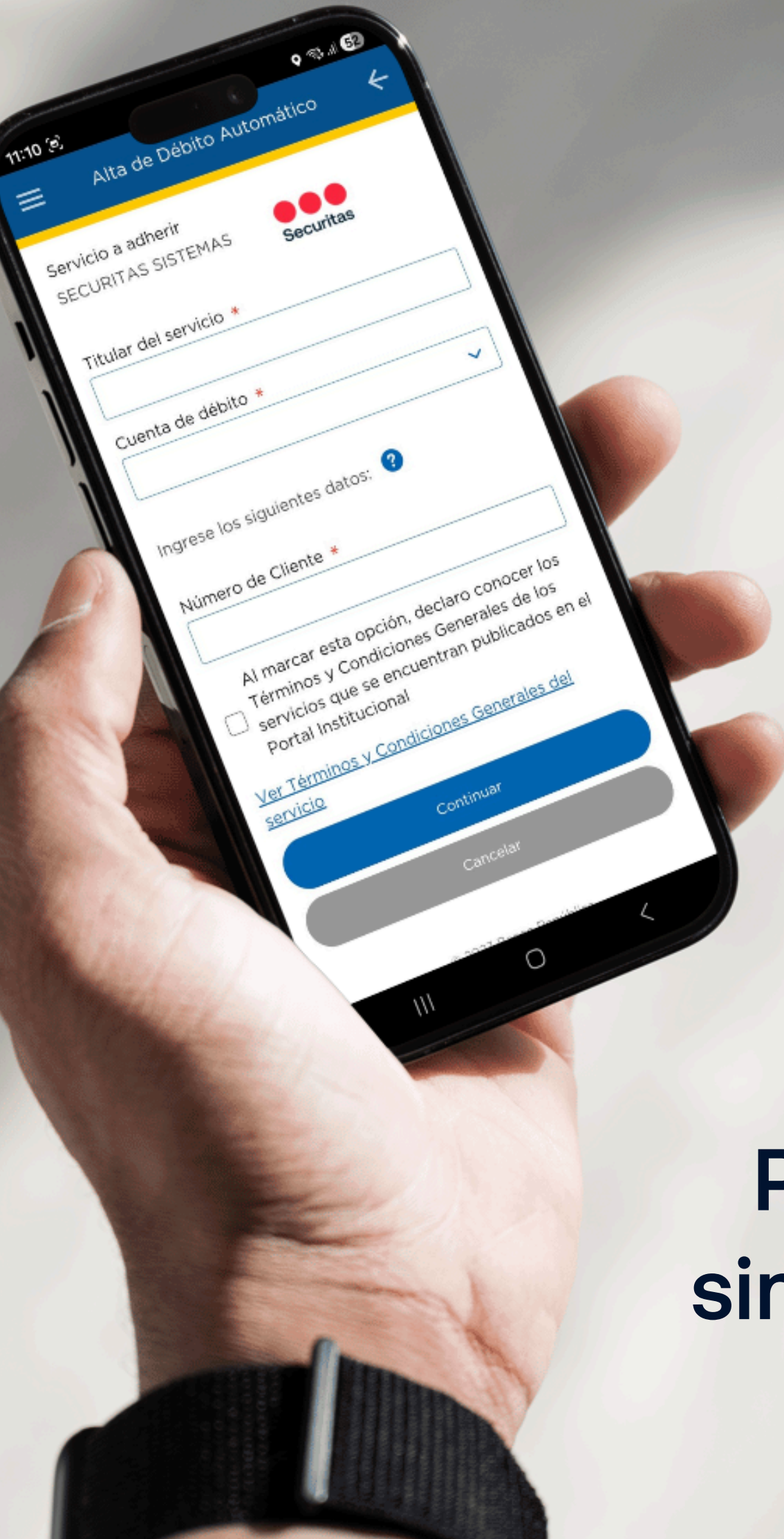




INSTRUCTIVO

**Activá el Débito
Automático eBROU
para el pago de tu
factura.**



**Pagá de forma
simple y segura.**



Adherite al débito automático de eBROU y olvidate de las fechas de pago. Tu factura de Securitas se debitará de tu cuenta.

¿Cómo asociarte al Débito Automático en eBROU?

Seguí estos simples pasos:

PASO 1

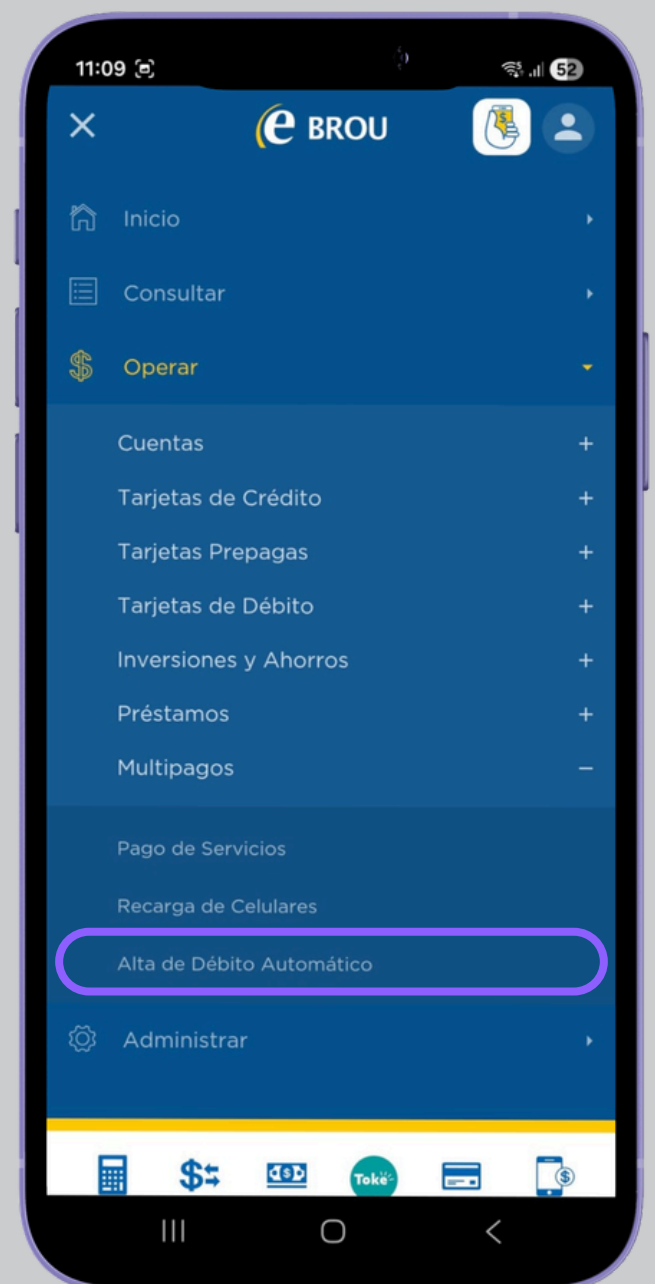
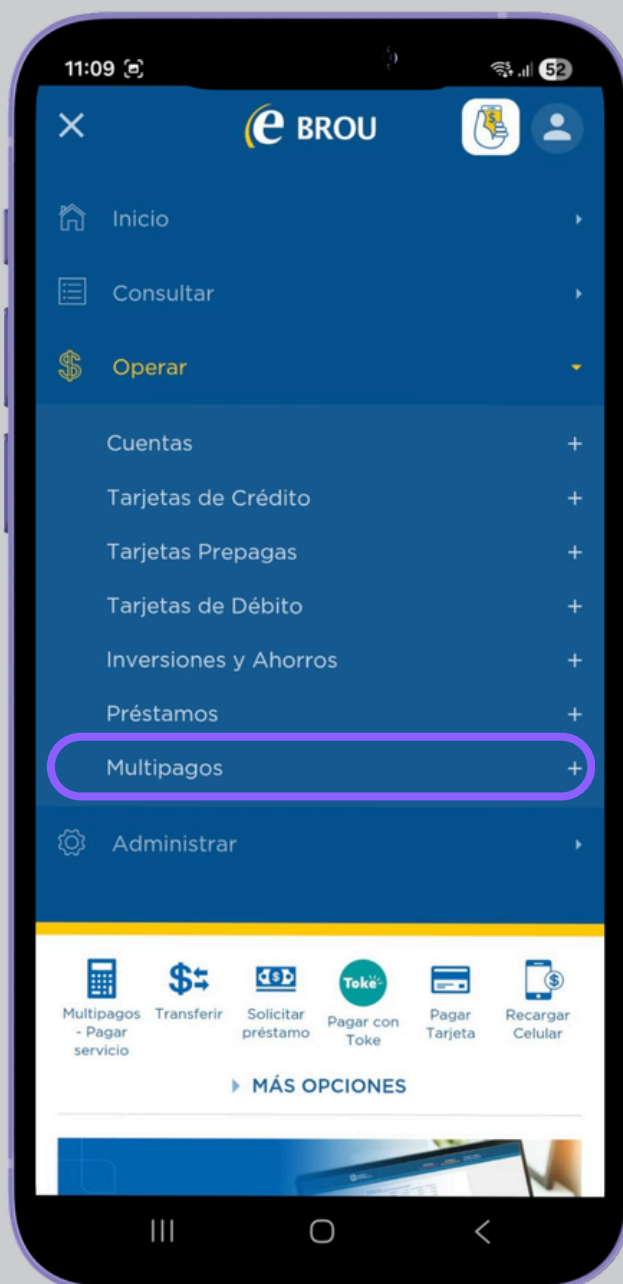
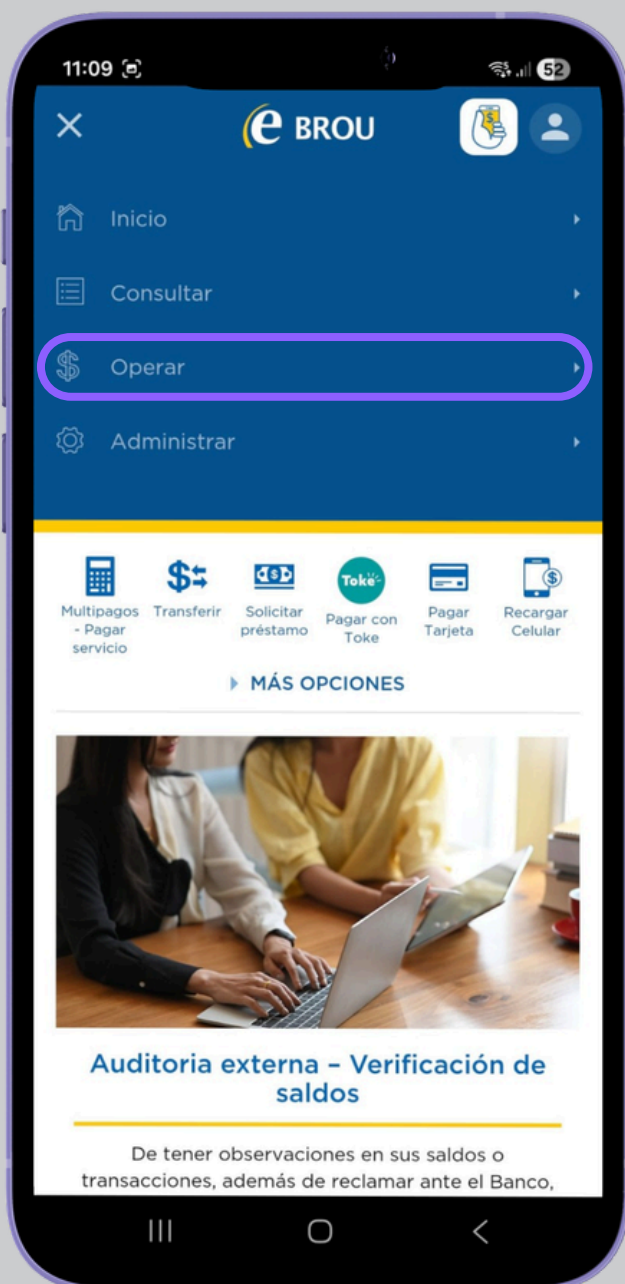
Ingresá a eBROU con tu usuario y contraseña.





PASO 2


En el menú superior, seleccioná:
Operar > Multipagos > Alta de Débito Automático





PASO 3

Buscá y seleccioná el servicio:
Securitas Sistemas






PASO 4

En el campo “**N° de cliente**”, ingresá tu **número de cliente** (6 dígitos). Recordá **agregar dos ceros (00) al inicio del número**.

Este número fue enviado a la casilla de correo vinculada al momento del alta del servicio.

11:10

Alta de Débito Automático

Servicio a adherir
SECURITAS SISTEMAS 

Titular del servicio *

Cuenta de débito *

Ingrese los siguientes datos: ?

Número de Cliente *

Al marcar esta opción, declaro conocer los Términos y Condiciones Generales de los servicios que se encuentran publicados en el Portal Institucional

[Ver Términos y Condiciones Generales del servicio](#)

Continuar

Cancelar

Ejemplo: si tu número es 123456, deberás ingresar 00123456.



PASO 5

Aceptá los términos y condiciones, hacé clic en **Continuar** ¡y listo!. A partir de la próxima factura el importe se debitará automáticamente de tu cuenta BROU.





Securitas

www.securitasuruguay.com